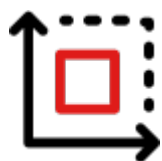




Modelo: L200 4x4

DESTACANDO CON SU MÁXIMA RESISTENCIA



DIMENSIONES Y PESO

VERSIONES	KATANA CRM 4X4	KATANA CRT 4X4
CABINA	DOBLE	DOBLE
ALTURA TOTAL (MM)	1775	1775
LARGO TOTAL (MM)	5275	5275
ANCHO TOTAL (MM)	1785	1785

VERSIONES	KATANA CRM 4X4	KATANA CRT 4X4
DISTANCIA ENTRE EJES (MM)	3000	3000
PESO EN ORDEN DE MARCHA (KG)	1840	1840
DESPEJE DEL SUELO (MM)	205	205
PESO BRUTO VEHICULAR (KG)	2840	2840
CAPACIDAD DE CARGA (KG)	1000	1000
CAPACIDAD DE ESTANQUE COMBUSTIBLE (LTS)	75	75



ESPECIFICACIONES MECÁNICAS

VERSIONES	KATANA CRM 4X4	KATANA CRT 4X4
MOTOR	2.4 DOHC COMMON RAIL TDI (TURBO DIESEL INTERCOOLER)	2.4 DOHC COMMON RAIL TDI (TURBO DIESEL INTERCOOLER)
COMBUSTIBLE	DIESEL	DIESEL
CILINDRADA (CC)	2442	2442
POTENCIA (HP/RPM)	152 /3500	152 /3500

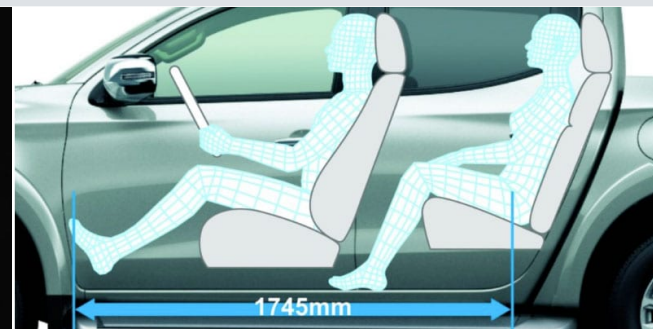
VERSIONES	KATANA CRM 4X4	KATANA CRT 4X4
TORQUE (NM/RPM)	380 / 1500-2500	380 / 1500-2500
DISTRIBUCIÓN	CON CADENA	CON CADENA
EMBRAGUE	DISCO SECO	DISCO SECO
TRANSMISIÓN	MECÁNICA 6 VELOC.	MECÁNICA 6 VELOC.
TRACCIÓN	4X4	4X4
CAJA DE TRANSFERENCIA 4X4	EASY SELECT II ELECTRÓNICA	EASY SELECT II ELECTRÓNICA
SUSPENSIÓN DELANTERA	DOBLE BRAZO, RESORTES HELICOIDALES Y BARRA ESTABILIZADORA	DOBLE BRAZO, RESORTES HELICOIDALES Y BARRA ESTABILIZADORA
SUSPENSIÓN TRASERA	PAQUETE DE RESORTES	PAQUETE DE RESORTES
FRENOS DELANTEROS (MM)	DISCOS VENTILADOS	DISCOS VENTILADOS
FRENOS TRASEROS	TAMBOR	TAMBOR
NEUMÁTICOS	245/70R16	245/70R16
DIRECCIÓN HIDRÁULICA	✓	✓



VERSIONES	KATANA CRM 4X4	KATANA CRT 4X4
ABS CON EBD	✓	✓
CINTURONES 3 PUNTAS PARA 5 USUARIOS	✓	✓
APOYA CABEZA PARA 5 USUARIOS	✓	✓
CINTURONES DELANTEROS CON PRETENSIONADOR	✓	✓
DOBLE AIR BAG FRONTAL DE DOBLE FASE	✓	✓
ISOFIX	✓	✓
COLUMNA DE DIRECCIÓN COLAPSABLE	✓	✓
PEDAL DE FRENO RETRÁCTIL	✓	✓
CARROCERÍA INDEFORMABLE (SISTEMA RISE)	✓	✓
BARRAS LATERALES DE PUERTAS	✓	✓
ALARMA DE CINTURÓN	✓	✓

VERSIONES	KATANA CRM 4X4	KATANA CRT 4X4
CONTROL DE ESTABILIDAD Y TRACCIÓN	✗	✓
CONTROL DE ESTABILIDAD DE REMOLQUE	✗	✓
ASISTENCIA DE PARTIDA EN PENDIENTE	✗	✓
INMOVILIZADOR DE FABRICA	✓	✓

EQUIPAMIENTO INTERIOR



VERSIONES	KATANA CRM 4X4	KATANA CRT 4X4
AIRE ACONDICIONADO	✓	✓

VERSIONES	KATANA CRM 4X4	KATANA CRT 4X4
FILTRO DE POLEN	✓	✓
CONTROL CRUCERO CON COMANDO AL VOLANTE	✗	✓
RADIO CON MP3	✓	✗
RADIO TOUCH*	✗	✓
DISPLAY MULTI INFORMACIÓN	✓	✓
APAGADO AUTOMÁTICO DE LUCES	✓	✓
BUTACAS DELANTERAS	✓	✓
CONSOLA CENTRAL CON APOYA BRAZO DELANTERA	✓	✓
APOYA BRAZO CENTRAL TRASERO CON PORTA VASOS	✓	✓
VOLANTE REGULABLE A LA ALTURA	✓	✓
ALZA VIDRIOS ELÉCTRICOS EN LAS 4 PUERTAS	✓	✓

* KATANA CRT 4X4 ROJA, NO TRAE INCORPORADA RADIO TOUCH, TRAE RADIO MP3.



EQUIPAMIENTO EXTERIOR



VERSIONES











KATANA CRM 4X4



KATANA CRT 4X4

AMARRES LATERALES PICK UP	✓	✗
APERTURA A DISTANCIA	✓	✓
CUBRE PICK UP ORIGINAL	✓	✓
CIERRE CENTRALIZADO	✓	✓
NEBLINEROS	✗	✓
DEFROSTER LUNETAS TRASERAS	✓	✓
ESPEJOS LATERALES ELÉCTRICOS	✓	✓

VERSIONES	KATANA CRM 4X4	KATANA CRT 4X4
MÁSCARA CROMADA		
CUBRE MOTOR		
LLANTAS ALEACIÓN		
TERCERA LUZ DE FRENO EN PORTALON		

Esta ficha es una publicación de MMC Chile S.A. Todas las imágenes y especificaciones técnicas/equipamiento de las versiones descritas están sujetas a modificaciones. MMC Chile S.A. se reserva el derecho a realizar cambios en las versiones descritas, en cualquier momento, según se considere necesario para mejorar los productos o por razones de diseño y/o marketing.